

PUBLIC

What's New
גרסת מסמך: 1.0 – 2014-05-09

הודעות מהדורה של SAP Business One 9.1

The SAP logo is located in the bottom left corner of the page. It consists of the letters 'SAP' in a bold, white, sans-serif font, set against a blue rectangular background with a white diagonal line.

היסטוריית מסמך

הטבלה הבאה מספקת סקירה של השינויים החשובים ביותר במסמך.

גרסה	תאריך	תיאור
1.0	2014-05-09	גרסה ראשונה

5 SAP Business One: הודעות מהדורה של גרסה 9.1	1
6 מנהלה	2
7 הנהלת חשבונות	3
8 כספים	4
9 כרטיסים	5
10 מכירות וקנייות	6
11 בנקים	7
12 מלאי	8
13 ייצור	9
14 כלי יישום	10
15 פישוט	11
16 שיפורי תשתית	12
17 יכולת הרחבה	13
17 הרחבות ב-SDK (Software Development Kit)	13.1
17 הרחבות בשדות מוגדרי משתמש (UDF)	13.2
18 SAP Business One Studio	13.3
18 SAP Business One Extension Manager	13.4
18 (Remote Support Platform for SAP Business One (RSP	13.5



9.1 SAP Business One: הודעות מהדורה של גרסה 9.1 1

מסמך זה מתאר בקצרה את השיפורים ואת השינויים הפונקציונאליים העיקריים המיושמים בגרסת SAP Business One 9.1.

1 הודעה

כדי לקבל את המידע העדכני ביותר, ראה הודעת [SAP 2001307](#). זוהי הודעת SAP קולקטיבית ומרכזית עבור SAP Business One 9.1.

כדי לקבל גישה להודעות SAP:

1. הקלד את כתובת ה-URL הבאה בשורת הכתובת בדפדפן שלך: service.sap.com/smb/sbocustomer
2. בתפריט שבחלק העליון לחץ על [Get Support](#).

2 מנהלה

טבלה 2: מנהלה

תיאור	תכונה
<p>הפונקציונאליות של שליחת דוא"ל הורחבה ומאפשרת לך לבצע את הפעולות הבאות:</p> <ul style="list-style-type: none"> • הגדרה והקצאה של קבוצות דוא"ל לכרטיסים אשר ישמשו כרשימות תפוצה בעת שליחת דוא"ל לכרטיס נתון. • יצירה והפצה אוטומטית של קובצי PDF בדואר בעת הוספת מסמך. • הגדרת ברירת מחדל של חברה – האם יש להשתמש ב-SBO Mailer או ב-MS Outlook. • התאמה אישית של נושא הדוא"ל וגוף הדוא"ל. 	הרחבות בשליחת דוא"ל
<p>הפונקציונאליות של תהליך עבודה הורחבה והאפשרותך לבצע את הפעולות הבאות:</p> <ul style="list-style-type: none"> • הוספת קבוצות הרשאות כמקבלים של משימות תהליך עבודה. • ציון פרמטר התחלה באירועי ההתחלה או באירועי התחלה מותנים כדי לכוון לאובייקט עסקי ספציפי לביצוע במשימה המתאימה. 	תהליך עבודה
<p>באפשרותך להגדיר כעת הרשאות לכל קבוצת הרשאות, שלאחר מכן מחילה את ההרשאות לכל המשתמשים בתוך הקבוצה. ניתן הלקצות משתמש ליותר מקבוצת הרשאות אחת, בהתאם לתפקיד בפועל של המשתמש במציאות. ההרשאה התקפה עבור פריט הרשאה מסוים היא ההרשאה הגבוהה ביותר מבין ההרשאות השונות הניתנות למשתמש. ניתן גם להעתיק הרשאות בין קבוצות הרשאות, כמו בין משתמשים. בנוסף, באפשרותך לייצא הרשאות קבוצה אל Microsoft Excel ולהדפיס הרשאות קבוצה באמצעות פריסות Crystal שהוגדרו מראש.</p>	קבוצות הרשאות

3 הנהלת חשבונות

טבלה 3: הנהלת חשבונות

תיאור	תכונה
<p>ההרחבות הבאות יושמו בפתרון הגדרה מתקדמת בחשבונות ראשיים:</p> <ul style="list-style-type: none"> ניתן כעת לייצא תצוגה מקדימה של כללי הגדרה מתקדמת של חשבונות ראשיים אל MS Excel, ובכך לאפשר סקירה מעמיקה של הכללים המוצעים. התוסף לחצן חדש, העדפות הגדרה, לחלון כללי הגדרה מתקדמת של חשבונות ראשיים. בכך מתאפשרת גישה לחלון העדפות הגדרה ושם יכולים משתמשים להתאים את העדפות ההגדרה, במידת הצורך. 	הרחבות בהגדרה מתקדמת בחשבונות ראשיים
<p>ההרחבות הבאות יושמו כדי לספק תמיכה מרבית בצורכי הנהלת חשבונות של ארגונים קטנים:</p> <ul style="list-style-type: none"> זמינות של תבנית לוח חשבונות מפושטת המותאמת לצרכים העסקיים של ארגונים קטנים. ערכים בברירת מחדל עבור חשבונות ראשיים יאופסו בהתאם ללוח החשבונות המפושט. 	מסגרת הנהלת חשבונות חדשה עבור ארגונים קטנים (מקסיקו וארה"ב)
<p>i הודעה</p> <p>תכונה זו זמינה רק עבור לוקליזציות של מקסיקו וארה"ב.</p>	

טבלה 4: כספים

תכונה	תיאור
סניפים מרובים	<p>התכונה של סניפים מרובים הורחבה מלוקליזציה של ברזיל לכל הלוקליזציות הנתמכות על-ידי SAP Business One.</p> <p>בעזרת תכונה זו, סניפים שונים יכולים לעבוד על בסיס נתונים אחד, אך רק עם נתונים מורשים. פונקציות עיקריות של תכונה זו כוללות:</p> <ul style="list-style-type: none"> • מסמכים ייווצרו עבור סניפים מסוימים ורק עם נתוני אב, למשל מחסנים וכרטיסים, המוקצים לסניפים. • סניפים שונים חולקים חלק מהנתונים וההגדרות, לדוגמה, פריטים והעדפות למסמכים. • באפשרותך ליצור מסמכי רכש המבוססים על מסמכי מכירות. <div data-bbox="113 974 949 1216" style="background-color: #fff9c4; padding: 10px;"> <p>i הודעה</p> <ul style="list-style-type: none"> • הפונקציונאליות סניפים מרובים לא נתמכת בהודו, מכיוון שצורך עסקי זה מכוסה על-ידי הפונקציונאליות הגדרת מיקום, שתמיד היוותה חלק מהמערכת התקני עבור הלוקליזציה של הודו. • בלוקליזציה של קוריאה, פונקציונאליות זו הייתה ידועה בעבר כמקום העסק, אולם תשונה לסניפים מרובים. </div>
רכוש קבוע	<p>הפונקציה של רכוש קבוע הורחבה וקעת תוכל לבצע את הפעולות הבאות:</p> <ul style="list-style-type: none"> • בטל הפעולות פחת: בחלון הפעלת פחת תוכל לבטל הפעלת פחת על-ידי לחיצה על לחצן העכבר הימני ובחירה ב-בטל. כתוצאה מכך, הפחת שנרשם מהפעלת פחת זו יבוטל בהתאם. בנוסף, תנועות היומן שנוצרו כתוצאה מהפעלת פחת זו יבוטלו לאחר מכן אוטומטית. • העבר מידע על תמחיר ממסמכי שיווק: בחלונות גריעה ו-פחת ידני תוכל לבחור להעביר את המידע הקשור למקדם העמסה ולפרויקט שאוחזר ממסמך השיווק. מידע זה מועבר הלאה לתנועות היומן שנוצרו כתוצאה מהגריעה או מהפחת הידני. • נוספה אפשרות ליצור תנועות יומן עבור העברות נכסים בכל עת: בכרטיסייה לפי מסמך בחלון העדפות למסמכים, תוכל לבחור בתיבת הסימון צור תמיד תנועת יומן עבור העברת נכס עבור מסמכים להעברת רכוש קבוע. היישום יוצר תנועת יומן לרישום כל אחת מהעברות הנכסים שמתבצעות בכל עת כנדרש, אפילו אם אותו חשבון נמצא בשימוש גם עבור נכס המקור וגם עבור נכס היעד.
כלי מע"מ (לוקליזציה של ברזיל)	<p>הפונקציונאליות של כלי מע"מ, כולל אשף המסים ותכונה להחזר מע"מ, נועדה כדי לפשט את תהליך המע"מ בברזיל. כלי המע"מ מאפשר לך לבצע את הפעולות הבאות:</p> <ul style="list-style-type: none"> • להוסיף פרמטרים נוספים עבור קטגוריות מס וקודים לתשלומים ממשלתיים • לבצע תשלומי מע"מ או החזרי מע"מ מראש • לחשב את היתרה הסופית למע"מ לפי תקופה • לשמור זיכויים לתקופה הבאה • ליצור טופסי תשלום כדי לשלם הפרשי מע"מ

5 כרטיסים

טבלה 5: כרטיסים

תיאור	תכונה
שני שדות חדשים מסוג ספק נוספו אל ניהול כרטיסים, המציגים את הערך של תעודות משלוח רכש פתוחות והזמנות רכש פתוחות. לחיצה על קישור החץ יציג את הדוח של יתרת תעודות משלוח רכש ואת הדוח של יתרת הזמנות רכש, בהתאמה.	הצג יתרות של תעודות משלוח רכש ושל הזמנות רכש בכרטיס של ספק
בעת יצירת קמפיין חדש המבוסס על קמפיין קיים, כל הכרטיסים שנכללים בקמפיין הקיים יועתקו לקמפיין החדש, ללא קשר לקבוצת היעד שנמצאת בשימוש בקמפיין הבסיסי. בנוסף, אם קבוצת היעד שנמצאת בשימוש בקמפיין הבסיסי עודכנה מאז שהקמפיין הבסיסי נוצר, עדכונים אלו יתבטאו בקמפיין החדש.	הרחבות בניהול קמפיינים

6 מכירות וקניות

טבלה 6: מכירות וקניות

תיאור	תכונה
<p>הפונקציה של הסכמי מסגרת הורחבה כדלהלן:</p> <ul style="list-style-type: none">• באפשרותך לבחור שיטת תשלום בהסכם המסגרת. שיטת תשלום זו תוחל בעת תשלום חשבונית הקשורה להסכם המסגרת.• באפשרותך להפעיל את דוח השלמה של הסכמי מסגרת לפי קבוצות כרטיסים או מאפיינים.• באפשרותך לקבוע הרשאות להצגת הסכמי המסגרת הקשורים מניהול כרטיסים.• כל ההרשאות עבור הסכמי מסגרת נצאות תחת מכירות ותחת קניות.	הסכמי מסגרת

7 בנקים

טבלה 7: בנקים

תיאור	תכונה
הסמל אמצעי תשלום התווסף לחלון תקבול ולחלון תשלום, וובאמצעותו ניתן לקבל גישה ישירה לחלון אמצעי תשלום.	סמל אמצעי תשלום
באפשרותך לשלם כעת מסמכים עם סיכום שלילי באשף התשלומים. כדי לבצע פעולה זו, עליך ליצור שיטת תשלום שלילי, לקשר אותה לשיטת התשלום החיובי ולהקצות את שניהם לכרטיס שלך.	אפשרות לתשלום שלילי באשף התשלומים
האפשרות של עיבוד דפי בנק זמינה כעת בלוקליזציות הבאות: אוסטרליה, קנדה, צ'ילה, קוסטה ריקה, קפריסין, גואטמלה, מקסיקו, פנמה, פורטוגל, דרום אפריקה, טורקיה וארה"ב. עבור הלוכליזציה של צ'ילה, התכונה של מספר חיצוני התווספה ל-BSP.	עיבוד דפי בנק (BSP)

טבלה 8: מלאי

תיאור	תכונה
<p>הפונקציה של יחידות מידה מרובות הורחבה כך שתתמוך במקדם המשקל. הפונקציה מאפשרת להחיל כלל של הגדרה בודדת לקבוצת יחידות מידה על פריטים רבים בו-זמנית, וכך ניתן להמיר פריטים בין יחידות מידה של משקל ואורך או יחידות מידה של נפח.</p>	<p>יחידות מידה מרובות</p>
<p>תוכל כעת להעתיק את המידע של הפחת ב- על מחירים של יחידות מידה בין פריטים. המידע מועתק מפריט יחידת מידה במחירון אחד לכל פריט יחידת מידה אחר בכל מחירון אחר שאתה זקוק לו.</p>	<p>מחירונים</p>
<p>בעת הפעלה של מלאי תמידי, בנוסף לשימוש במחיר ממוצע נע, מחיר סטנדרטי ושיטות הערכה של FIFO, באפשרותך להשתמש כעת בשיטת הערכה של מספר סידורי/אצווה. שיטת הערכה זו משויכת עם פריטים מנוהלי אצוות או מספרים סידוריים. העלות שנמצאת בשימוש בתנועות יוצאות היא למעשה העלות הנכנסת בפועל של פריט ספציפי הנקבע על-ידי המספר הסידורי/האצווה שלו; עלות הפריט מנוהלת ברמת המספר הסידורי או האצווה.</p>	<p>שיטת הערכה של מספר סידורי/אצווה</p>
<p>באפשרותך לנהל כעת הקצאות של איתורים במחסנים על בסיס משקל מקסימלי. המערכת מחשבת את משקל הפריטים שיש להקצות לאיתור במחסן ומוסיפה אותו למשקל התכולה הנוכחית של איתור במחסן. אם המשקל הכולל חורג מהמשקל המקסימלי של איתור במחסן, המערכת תזהיר אותך ותבקש ממך להחליט אם להמשיך בהקצאת פריטים לאיתור במחסן זה או לא.</p>	<p>איתורים במחסנים</p>
<p>הפונקציה של איסוף ואריזה הורחבה וכעת תוכל לבצע את הפעולות הבאות:</p> <ul style="list-style-type: none"> ● צור רשימות איסוף עבור הזמנות ייצור ובקשות העברה בין מחסנים ● צור או הצג רשימות איסוף דרך תוכן העניינים של חשבונות שריון, בקשות העברה בין מחסנים והזמנות ייצור ● ב-אשף יצירה של רשימת איסוף תוכל לפצל רשימות איסוף על-ידי בחירה באפשרויות הבאות: <ul style="list-style-type: none"> ○ כרטיסים ○ סוג מסמך ○ מסמך ○ קבוצת פריטים ○ פריט 	<p>הרחבות של איסוף ואריזה</p>

טבלה 9: ייצור




תכונה	תיאור
משאבים	<p>מודול המשאבים משמש כהרחבה של מודול הייצור; יחד הם מספקים פלטפורמת בסיס לניהול תהליכי ייצור קלים ב-SAP Business One. בניגוד לפריטים, למשאבים יש קיבולת שזמינה למשך תקופה ושניתן להקצותה להזמנות ייצור. צריכת משאבים בתהליך ייצור תורמת לעלויות הייצור הכוללות וניתנת לפיצול לסעיפי הוצאה בסיסיים למטרות חשבונאיות נוספות.</p>
ייצור	<p>ההרחבות הבאות יושמו במודול הייצור:</p> <ul style="list-style-type: none"> ● עץ מוצר והזמנת ייצור: <ul style="list-style-type: none"> ○ בנוסף לשורות פריט, תוכל לכלול כעת בכל סוגי עצי המוצר שורות מסוג 'משאב', המאפשרים לך לרשום קיבולת, ושורות מסוג 'טקסט'. סוגי השורות החדשים נתמכים גם בהזמנות ייצור. ○ נוספה עמודה חדשה עבור חשבון מלאי בתהליך, המאפשרת לך להקצות חשבון מלאי בתהליך כברירת מחדל לכל רכיב משאב או פריט. החשבון שמוגדר כאן ישמש לאחר מכן כברירת מחדל עבור הזמנות ייצור ששוחזרו וליציאות כלליות מהמלאי לייצור. ○ עמודה חדשה, כמות נוספת, מאפשרת רישום של כל צריכת משאב ופריט מעבר לצריכה שנגזרת ישירות מעץ המוצר. ○ באפשרותך לשנות את רצף השורות בחלון עץ מוצר באמצעות מקשי החצים למעלה ולמטה. הרצף שתקבע יתבטא גם בהזמנות הייצור. ○ תוכל להוסיף כעת שדות מוגדרי משתמש לעץ מוצר שיתבטאו אחר כך בהזמנות ייצור. ניהול פריטים בנים עבור עץ מוצר - פונקציונאליות חדשה זו מאפשרת לך לעדכן עצי מוצר באצוות. באפשרותך לבחור אם להוסיף, למחוק או לשנות שורות בטווחים מוגדרי משתמש של עצי מוצר. ● נוספה כרטיסייה נתוני ייצור לחלון כרטיס פריט כדי לתמוך במידע הקשור לייצור. ● טיפול בתוצר לוואי - שיטת יציאה מהמלאי ידנית נתמכת עכשיו עבור רכיבים של תוצר לוואי בהזמנות ייצור ומתבטאת בקבלה מייצור. יכולת חדשה זו מאפשרת לך לעדכן ידנית את העלות של תוצר הלוואי אם נדרש.
תכנון חומרים – MRP	<p>אשף תכנון המוצרים הורחב כדלהלן:</p> <ul style="list-style-type: none"> ● באפשרותך לכלול מקורות נתונים נוספים ולסנן אותם כנדרש. ● באפשרותך לבחור תחזיות MRP מרובות עבור המלצות MRP; בנוסף, תחזיות MRP תומכות בפריטים עם כמות אפס. ● בהמלצות הזמנה, תוכל לשנות את סוג ההזמנה.

10 כלי יישום

טבלה 10: כלי יישום

תיאור	תכונה
הפונקציונאליות של ייבוא ניהול פריטים וכרטיסים מ-Microsoft Excel הורחבה כך שתתמוך בשדות רבים יותר כמו שדות מוגדרי משתמש ומאפיינים. בנוסף, אפשר לעדכן רשומות קיימות רק באמצעות הייבוא.	הרחבות בייבוא נתונים מ-Microsoft Excel
Solution Packager הורחב כך שהוא תומך באפשרות של לוקליזציות צולבות. בעזרת אפשרות זו תוכל לארוז נתונים שונים כגון: אובייקטים מוגדרי משתמש, טבלאות מוגדרות משתמש, שדות מוגדרי משתמש ודוחות. באפשרותך לארוז את הנתונים בבסיס נתונים של לוקליזציה מסוימת ולפרוס את האריזה בבסיס נתונים אחר של לוקליזציה אחרת.	Solution Packager

טבלה 11: פישוט

תכונה	תיאור
ממשק משתמש שניתן לקבוע את תצורתו	<p>פונקציונאליות חדשה המאפשרת לך להתאים אישית את ממשק המשתמש של חלונות הנמצאים בשימוש לעתים קרובות. באמצעות תבניות הניתנות להתאמה אישית, באפשרותך להסתיר שדות וכרטיסיות של חלון נתון, לשנות את מיקום השדות על-ידי גרירה ושחרור ולשנות את פריסת החלון כך שיתאים לצרכים העסקיים בצורה הטובה ביותר. כך המשתמשים יכולים לעבור עם ממשקי משתמש המותאמים במיוחד עבור התפקידים והצרכים שלהם.</p> <p>בעזרת יכולת חדשה זו תוכל להתאים אישית את החלונות הבאים:</p> <ul style="list-style-type: none"> • ניהול כרטיסים • ניהול פריטים • מסמכי מכירות ורכש • תנועות יומן, פקודות יומן ולוח חשבונות • כניסה כללית למלאי, יציאה כללית מהמלאי, העברה בין מחסנים ובקשת העברה בין מחסנים • תקבולים ותשלומים לספקים <p>באפשרותך לקבוע תבנית ברירת מחדל עבור כל משתמש או להקצות תבניות מרובות למשתמש.</p>
הסתר פונקציות	<p>פונקציונאליות חדשה המאפשרת לעסקים להמשיך ולהתאים אישית את SAP Business One ולתפור' אותו לצרכי העסק על-ידי הסתרה מוחלטת של פונקציות מסוימות, במידה והן לא נמצאות בשימוש על-ידי העסק. שימוש באפשרות חדשה זו מאפשרת לעסקים ליהנות מיתרונות של יישום 'רזה' יותר המספק ומציג רק את הפונקציונאליות והתכונות שהעסק באמת זקוק להם ומשתמש בהם. באפשרותך להסתיר את הפונקציות הבאות ולבטל את הפעלתן:</p> <ul style="list-style-type: none"> • תקציב • אשף התשלומים • אשף הגבייה • תמחיר • מספרים סידוריים ואצוות • ייצור • תכנון חומרים – MRP • יחידות מידה <p>ניתן להסתיר פונקציות האלו מהכרטיסייה הסתר פונקציות שהתווספה לחלון קביעות כלליות תחת:  מנהלה  אתחול מערכת : או דרך אשף קונפיגורציה מהירה, שלב #2.</p>
העתק והדבק שורות מסמך מ-Microsoft Excel	<p>הפונקציונאליות העתק והדבק מ-Microsoft Excel מאפשרת העתקת שורות של תנועות כגון תנועות יומן ושורות מסמך של מסמכי רכש ומכירות. באפשרותך להעתיק את הנתונים הדרושים מ-Microsoft Excel ולהדביק אותם בתנועת היומן המתאימה או במסמך המתאים ב-SAP Business One.</p>

12 שיפורי תשתית

טבלה 12: שיפורי תשתית

תיאור	תכונה
<ul style="list-style-type: none">• מסגרת האינטגרציה תומכת בגרסת 64bit של DI API.• יומן ההודעות של מסגרת האינטגרציה מבוסס כעת על טבלת בסיס נתונים ובכך מאפשר גישה למידע על רישום ביומן. ממשק המשתמש המשופר מאפשר מיון לפי עמודות; באפשרותך להגדיר את רצף העמודות וכן הלאה.	מסגרת אינטגרציה

13 יכולת הרחבה

SAP Business One כולל פונקציות תכנות API המבוססות על טכנולוגיית COM. ניתן להשתמש בפונקציונליות הנתונה של SAP Business One או להתאימה לדרישות ספציפיות. ה-API מסופק כ-SDK (Software Development Kit) הכוללת תיעוד למפתחים ודוגמאות קוד. ה-SDK של SAP Business One מאפשר להרחיב ולשנות את הפונקציונליות של SAP Business One כדי להתאימה לענף ולחברה וכדי להתממשק לכלי תוכנה של צד שלישי.

13.1 הרחבות ב-SDK (Software Development Kit)

טבלה 13: SDK Software Development Kit (SDK)

תיאור	תכונה
האובייקט דפדפן אינטרנט התוסף ל-API UI.	בקרת דפדפן API UI חדשה
שירותי DI API חדשים הקשורים לספירת מלאי שמבוצעת על-ידי מונים מרובים ויתרות פתיחה של מלאי זמינים.	שירותי DI API חדשים עבור ספירת מלאי

13.2 הרחבות בשדות מוגדרי משתמש (UDF)

טבלה 14: שדות מוגדרי משתמש (UDF)

תיאור	תכונה
לשדות מוגדרי משתמש יש את ההרחבות הבאות: <ul style="list-style-type: none">באפשרותך למקם את ה-UDF בטופס המערכת של SAP Business One או בטפסים מוגדרי משתמש באמצעות גרירה ושחרור.כללי בדיקות תקינות נוספים מתווספים ל-UDF. הכללים כוללים: ללא, קישור לישויות, ערכים מוגדרי משתמש, ו-מתקדם.	הרחבה לפישוט שדות מוגדרי משתמש (UDF)

SAP Business One Studio 13.3

טבלה 15: SAP Business One Studio

תיאור	תכונה
<p>הרחבה אחרות. ההרחבות הבאות כלולות:</p> <ul style="list-style-type: none"> • באפשרותך לבנות פתרונות יישומים נוספים באמצעות ה-SAPBusinessOneSDK.DLL החדש, המשלב את UI API ואת DI API. • התכונות של SAP Business One Extension Manager משולבות ב-SAP Business One Studio for Microsoft Visual Studio. באפשרותך לפרוס כעת יישומים נוספים קלים על-ידי פירוט מאפייני ההרחבה ולארוז את ההרחבה. 	הרחבה של SAP Business One Studio

SAP Business One Extension Manager 13.4

טבלה 16: SAP Business One Extension Manager

תיאור	תכונה
<p>הפריסה הקלה עבור יישומים נוספים נתמכת כעת. SAP Business One Extension Manager מיועד לניהול מחזור החיים של היישומים הנוספים שלך. אין צורך להשתמש ב-InstallShield או בכלים דומים של צד שלישי כדי לכסות ניהול מחזור חיים. SAP Business One מנהל את מחזור החיים של יישומים נוספים מקצה לקצה. קובץ ה-RD המורחב (מצהר של יישום נוסף) מתאר שלבי פריסה נוספים. הטבות מפתח כוללות:</p> <ul style="list-style-type: none"> • ניהול מחזור חיים אוטומטי של יישומים נוספים • נדרש משך השבתה תפעולי אפסי עבור פריסת יישום נוסף • לא דרושה הרשאת מנהלה עבור משתמשי קצה כדי להתקין את היישום הנוסף • חויית אריזה משולבת של יישום נוסף עם SAP Business One Studio 	SAP Business One Extension Manager

(Remote Support Platform for SAP Business One (RSP 13.5

טבלה 17: (Remote Support Platform for SAP Business One (RSP

תיאור	תכונה
<p>גרסה 3.1 של (Remote Support Platform (RSP זמינה. גרסה זו תומכת גם ב-SAP Business One 9.1, גרסה עבור SAP HANA. הרחבה זו של יכולת תמיכה מאפשרת את הפעולות הבאות:</p> <ul style="list-style-type: none"> • יצירת בסיס נתונים של Remote Support Platform for SAP Business One 3.1 גם בשרת של Microsoft SQL וגם בשרת של SAP HANA. • ניטור בסיסי נתונים גם של Microsoft SQL וגם של SAP HANA לאחר קביעת התצורה של שרתי Microsoft SQL ו-SAP HANA. • משימות של Remote Support Platform for SAP Business One תומכות בשתי הפלטפורמות של בסיסי הנתונים. <p>למידע נוסף ראה את המסמך 'הודעות מהדורה של Remote Support Platform 3.1'</p>	גרסה חדשה של Remote Support Platform

שגרת טיפוגרפיה

דוגמה	תיאור
<דוגמה>	סוגריים זוויתיים מציינים כי אתה מחליף את המילים או התווים האלו עם הזנות מתאימות כדי לבצע הזנות במערכת, לדוגמה, 'הזן את <שם המשתמש> שלך'.
◀ דוגמה < דוגמה ▶	חצים מפרידים את החלקים של נתיב הניווט, לדוגמה, אפשרויות תפריט
דוגמה	מילים או ביטויים מודגשים
דוגמה	מילים או תווים שאתה מזין במערכת בדיוק כפי שהם מופיעים בתיעוד
www.sap.com	סימוכין צולבים טקסטואליים לכתובת אינטרנט
/דוגמה	קישורים מהירים התווספו לכתובת האינטרנט של דף הבית כדי לאפשר גישה מהירה לתוכן ספציפי באינטרנט
123456	היפר קישור להודעת SAP, לדוגמה, הודעת SAP 123456
דוגמה	<ul style="list-style-type: none"> • מילים או תווים המופיעים על המסך. מילים ותווים אלה כוללים תוויות שדות, כותרות מסכים, תוויות לחצנים, וכן שמות תפריטים ואפשרויות תפריט. • סימוכין צולבים לתיעוד אחר או לעבודות שפורסמו
דוגמה	<ul style="list-style-type: none"> • פלט במסך בעקבות פעולה של משתמש, לדוגמה, הודעות • תחביר או קוד מקור שמצוטטים ישירות מתוכנית • שמות ספריות וקבצים והנתיבים שלהם, שמות של משתנים ופרמטרים ושמות כלים של בסיס נתונים, שדרוג והתקנה
EXAMPLE	שמות טכניים של אובייקטי מערכת. אלה כוללים שמות של דוחות, שמות של תוכניות, קודים של טרנזקציות, שמות של טבלאות בסיסי נתונים ומושגי מפתח של שפת תכנות כאשר הם מוקפים בטקסט הגוף, לדוגמה, INCLUDE ו-SELECT
דוגמה	מקשים במקלדת



